

CPRM

Serviço Geológico do Brasil

SERVIÇO GEOLÓGICO DO BRASIL – CPRM
Superintendência Regional de Belém

Treinamento básico de utilização Isatphone pro

Organizado por Ulisses Costa e César Chaves



CPRM
Serviço Geológico do Brasil

Secretaria de
Geologia, Mineração e
Transformação Mineral

Ministério de
Minas e Energia



www.cprm.gov.br

Cobertura



 I-4 Américas

 I-4 EMEA

 I-4 Ásia/Pacífico

O IsatPhone Pro pode ser operado globalmente.



 **CPRM**
Serviço Geológico do Brasil

Secretaria de
Geologia, Mineração e
Transformação Mineral

Ministério de
Minas e Energia



www.cprm.gov.br

Funções e teclas

seu IsatPhone



ícones

-  Teclado bloqueado
-  Alarme definido
-  Desvio de chamadas ativado
-  Mensagem não lida
-  Microfone mudo
-  Perfil alto ativo
-  Perfil de vibrador ativo
-  Memória do telefone cheia
-  Bluetooth pareado
-  Fone de ouvido Bluetooth conectado ao seu telefone
-  Fone de ouvido conectado ao viva-voz por fio
-  Posição do GPS necessária
-  Conexão USB
-  Chamada de conferência ativada
-  Número de grupo de usuários fechado
-  Novo correio de voz
-  Chamada perdida
-  Alto-falante ativado
-  Perfil silencioso ativo
-  Memória de mensagens cheia
-  Memória do cartão SIM cheia
-  Bluetooth ativado
-  Bateria



Opções do Menu

menu

mensagens

- Nova mensagem
- Caixa de entrada
- Caixa de saída
- Rascunhos
- Enviadas
- Salvas
- Modelos
- Mensagens SIM

contatos

- Lista telefônica
- contatos do SIM
- Lista de FNDs
- Meu telefone
- Provedor de serviços
- Números de emergência
- Nº do correio de voz
- Grupos

registro de chamadas

- Chamadas perdidas
- Cham. recebidas
- Chamadas discadas
- Duração chamada

perfis

- Geral
- Silencioso
- Alto
- Apenas vibrar

extras

- Agenda
- Data e hora
- Relógio internacional
- Calculadora

alarme

- Alarme único
- Alarme recorrente

configurações

- Config. de chamada
- Segurança
- Idioma
- Visor
- Bluetooth
- Sobre
- Redefinir configurações

posição do GPS

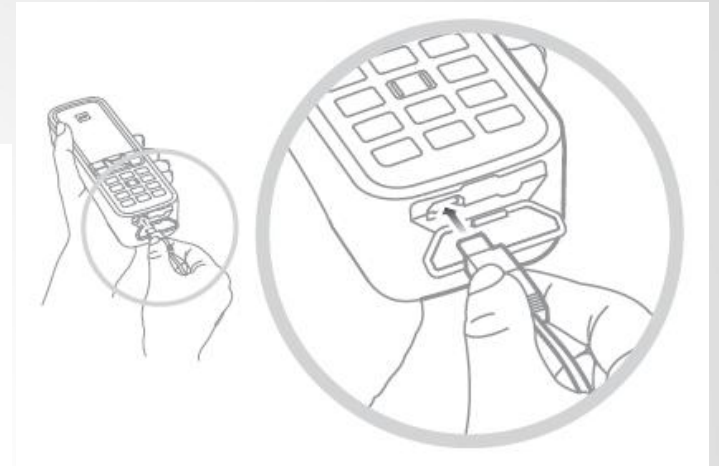
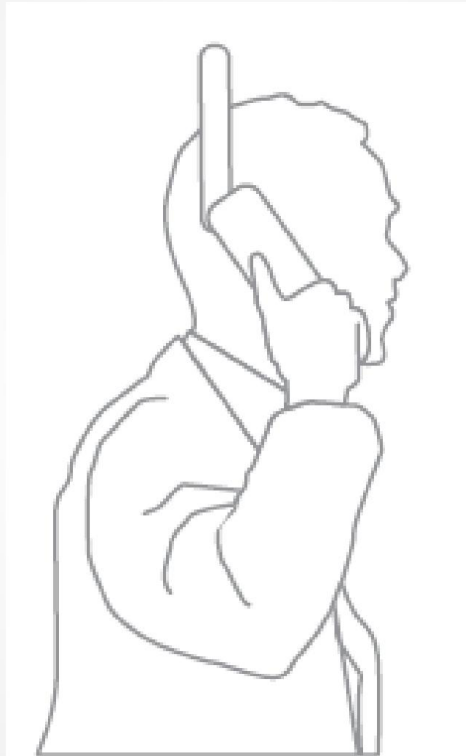
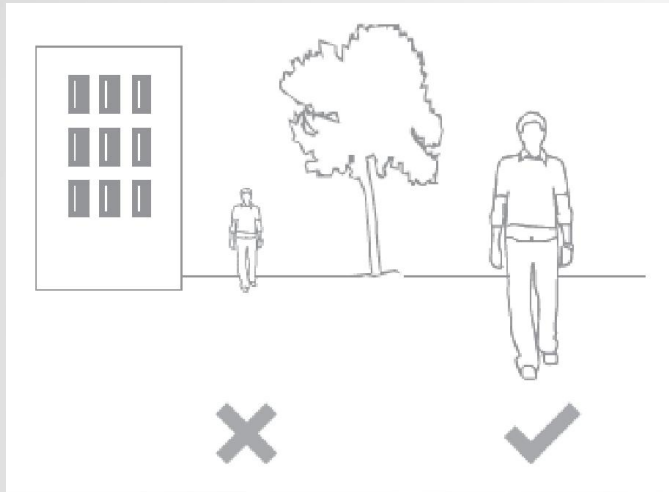
- Local do GPS

conectividade de rede

- Pesquisa de satélite
- Opções avançadas
- Operadora de rede



Instruções de uso



Ligação

- Para telefone fixo ou celular no Brasil, digitar:
0055+(DDDcódigo da cidade)+número do aparelho desejado - pressionar o **botão verde**
ex: 00559131821300
- Para outro Isatphone, digitar:
00+numero do isatphone – pressionar **botão verde**
ex: 00884675548909
- Encerrar chamada: **botão vermelho**

Mensagem de texto

- Pressionar a tecla Menu, e selecionar com o cursor a opção Mensagem
- Selecionar a opção Nova Mensagem
- Utilizar o teclado numérico para compor a mensagem
- Pressionar o **botão verde** para envio



Orientações complementares

- Somente para uso por parte da equipe da CPRM, salvo casos de emergência;
- Ao retirar o aparelho no SECMAT, verificar saldo e validade;
- Não deixá-lo ligado se não estiver em uso;
- Sempre recolher a antena ao desligar;
- Não deixá-lo e posição de risco de quedas/danos;
- Evitar conversas longas desnecessárias;
- Sempre verificar a carga do aparelho ao fim do dia;
- Em caso de deslocamento aéreo, sempre levá-lo como bagagem de mão.



Manual rápido

CPRM Secretaria de Geologia, Mineração e Transformação Mineral | Ministério de Minas e Energia | www.cprm.gov.br

IsatPhone Manual básico de operação



- Acionamento:**
 - Pressionar e segurar o botão vermelho até surgir o logo da Inmarsat.
 - Levantar a antena até a posição vertical.
 - Aguardar o sinal sonoro e a mensagem na tela indicando "Pronto para o serviço".
- Efetuar ligação (manter a antena na direção do céu):**
 - Para telefone fixo ou celular no Brasil, digitar: 0055+(DDDcódigo da cidade)+número do aparelho desejado - pressionar o botão verde; ex: 00559131821300
 - Para outro Isatphone, digitar: 00+número do Isatphone - pressionar botão verde
 - Ligação de celular ou telefone fixo para Isatphone, digitar: 00+operadora+número do Isatphone; ex: 0021811641403362, pressionar botão verde
 - Consulta de saldo, digitar: *106#, pressionar botão verde
- Atender a chamada (manter a antena na direção do céu):**
 - Pressionar tecla verde. Para encerrar a chamada, pressionar tecla vermelha
- Mandar mensagem de texto (manter a antena na direção do céu):**
 - Pressionar a tecla Menu, e selecionar com o cursor a opção **Mensagem**
 - Selecionar a opção **Nova Mensagem**
 - Utilizar o teclado numérico para compor a mensagem
 - Pressionar o botão verde para envio
- Desligar o aparelho**
 - Recolher a antena para posição original
 - Pressionar e segurar o botão vermelho até a tela apagar

*Para mais informações e funções, recorrer ao manual completo do aparelho.

Telefones úteis Sureg-Be:
Sureg: (91) 31821336 / 991126846
Geratf: (91) 31821303 / 981618847
Geremf: (91) 31821326 / 999444906
Gehite: (91) 31821319 / 988643108

Observações:

- O aparelho não entrará em rede dentro de ambientes fechados, isso inclui o veículo. Cobertura densa de árvores também atrapalhará o funcionamento.
- Recomenda-se a checagem da carga ao final de cada dia de trabalho. O ideal é sempre começar o dia com a carga em 100%.
- Manter o aparelho desligado se não estiver em uso. Dentro do veículo com a antena recolhida, o aparelho não está em rede.

